BESALCO
CONSTRUYENDO DESDE 1944

Resultados y Negocios

9 de noviembre de 2018

Banchile INVERSIONES
BANCHILE CORREDORES DE BOLSA S.A.

- Estrategia de diversificación de clientes y mercados muestra positivos resultados con Backlog a niveles históricos en monto y duración.
  - Fuerte respaldo del mercado reflejado en la exitosa colocación de Bono serie B por 2 millones de UF.
    - Nueva línea de negocios de transmisión que integra las capacidades de construcción de líneas desarrollada por Kipreos.
      - Negocio de Maquinarias logra poner en marcha exitosamente proyectos durante el 3T.

RESULTADOS

Millones de Pesos	sep'18	sep'17	Var. %	3er T'18	3er T'17	Var. %
Ingresos	**308.124**	**309.267**	-0,4%	**116.592**	**96.646**	20,6%
Ganancia Bruta	**28.350**	**27.390**	3,5%	**12.336**	**9.271**	33,1%
Margen	9,2%	8,9%		10,6%	9,6%	
Gastos de Adm y Ventas	**-15.204**	**-12.550**	21,1%	**-5.273**	**-4.229**	24,7%
Ganancia Operacional	**13.146**	**14.840**	-11,4%	**7.063**	**5.042**	40,1%
Ganancia	**7.975**	**9.837**	-18,9%	**4.074**	**2.679**	52,1%
Ganancia Accionistas	**5.412**	**5.625**	-3,8%	**2.843**	**1.127**	152,2%
Margen	1,8%	1,8%		2,4%	1,2%	
Ebitda	**33.536**	**37.754**	-11,2%	**13.465**	**10.837**	24,2%
Margen	10,9%	12,2%		11,5%	11,2%	

- Importante cambio de tendencia al alza en las cifras de venta del último trimestre, con un incremento del 21% por inicio de nuevos contratos, con lo cual los ingresos anuales prácticamente igualaron al año anterior.
- Dado el punto anterior, utilidad para accionista controlador con muy buen desempeño en el último trimestre, lo que también se tradujo en importante repunte de la utilidad acumulada.
- Margen EBITDA cae del 12,2% del 3T17 al 10,9% al 3T18, pero con tendencia muy positiva del 3T con un 11,5%.

RESULTADOS POR FILIALES

	Ingresos		Ganancias		EBITDA	
FILIAL	MM$	Var. %	MM$	Var. %	MM$	Var. %
Besalco Construcciones	13.215	-70%	932	5844%	2.712	-12%
Besalco Montajes	31.517	10%	-156	n/a	-103	n/a
Kipreos (*)	34.434	67%	593	n/a	1.053	2112%
Besalco Maquinarias	81.639	51%	6.552	117%	20.489	26%
Besalco Inmobiliaria	13.463	-78%	407	-89%	1.363	-82%
Besco (Perú)	17.584	132%	1.392	529%	2.355	257%
Besalco Energía	11.917	11%	-1.058	516%	2.892	-37%
Besalco Concesiones	2.640	114%	-2.205	4%	-571	23%

(*) suma de los negocios de Ingeniería y servicios con helicópteros

- Sobresalientes resultados de las filiales de Maquinarias y Besco.
- Recuperación de pérdidas en Kipreos y mejora en Construcciones por término de contratos con mayores dificultades.
- Disminución en resultado de Inmobiliaria al 3T explicado por flujo de escrituraciones que se concretarán con mayor dinamismo el 4T del año.
- Pérdidas en Montajes por contratos con desviaciones.
- Registro de pérdidas en Energía y Concesiones, en línea con lo esperado.

DEUDA FINANCIERA | Por Empresa

BESALCO y Filiales	$ Millones Sep'18	Sep'17
Besalco	80.253	48.937
Construcciones	10.477	24.821
Maquinarias	64.924	23.922
Inmobiliaria	64.502	50.493
Energía	59.613	51.164
Concesiones	22.003	23.008
Besco	22.324	5.293
Kipreos	240	3.320
Otros Consorcios	4.624	2.466
Total Deuda Financiera	**328.961**	**233.425**

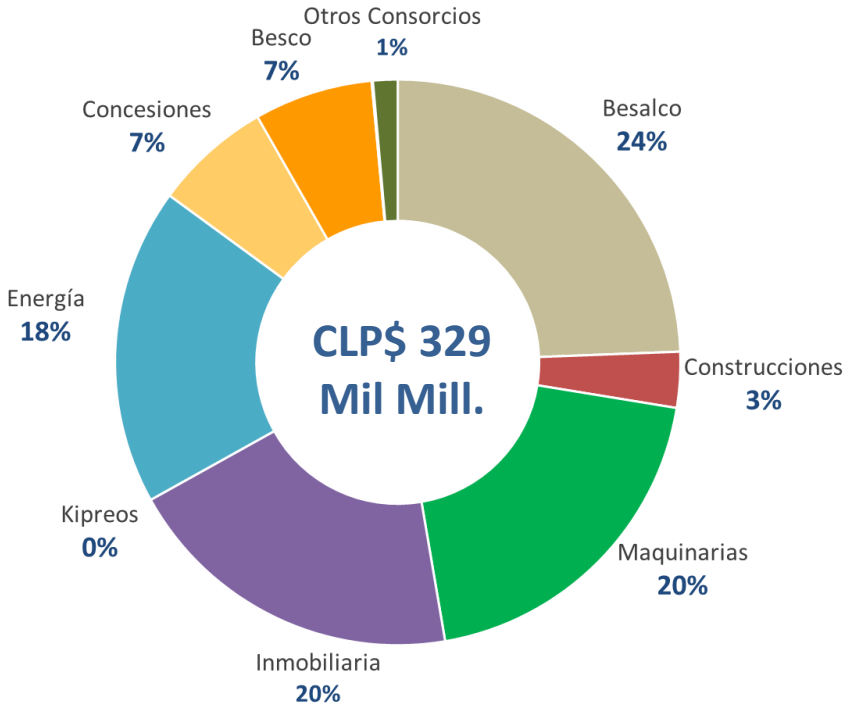

- Emisión Bono 3T18 por MMUF2 de los cuales un 82% se destinará a refinanciar pasivos.
- Incremento de la deuda total al 3T18 de 41%, explicado por los mayores niveles de inversión al 3T18 por fuerte reactivación en filiales Maquinarias, Inmobiliaria y Besco al 3T18.
- Deuda asociada a proyectos de Energía aumenta un 17% por financiamiento central eólica al 4T17 y aumento del tipo de cambio.
- Disminuye endeudamiento de BS Construcciones en un 58% explicado por reestructuración financiera y filial Kipreos disminuyó un 93% por término de obras.

DEUDA FINANCIERA | Por Tipo

Deuda por Tipo de Financiamiento	$ Millones	
	Sep'18	Sep'17
Bancos Corto Plazo	16.933	33.640
Bancos Largo Plazo	3.600	24.391
Bonos	76.795	21.514
Bancos Concesiones	22.003	23.008
Bancos Proyectos Inmobiliarios	86.825	55.786
Leasing Maquinarias	63.191	23.922
Bancos Energia	59.613	51.164
Total Deuda Financiera	**328.961**	**233.425**

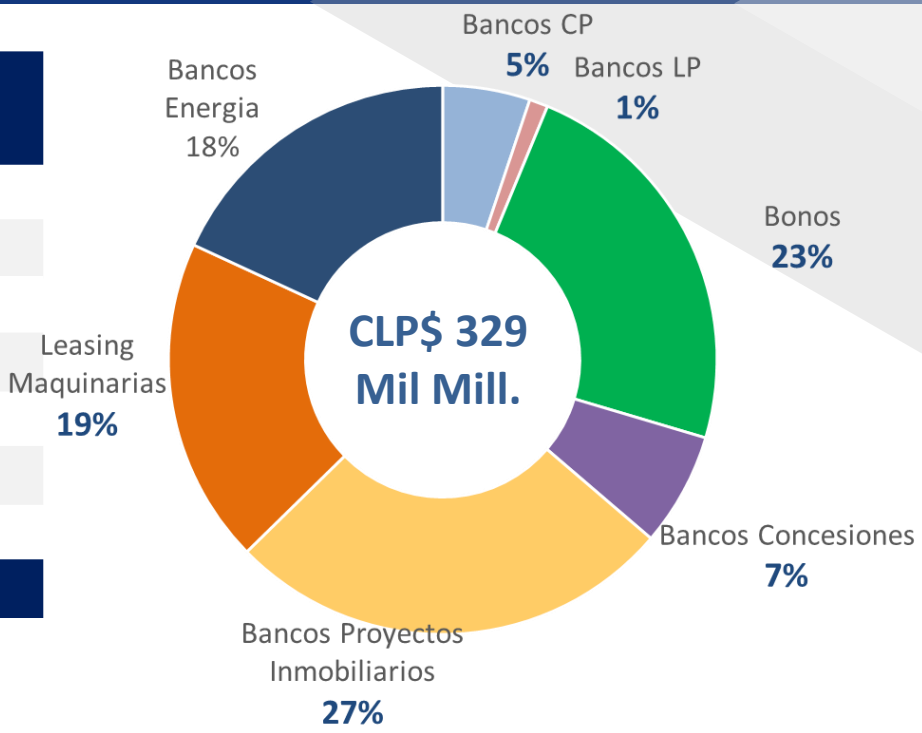

- Cambio en la composición de la deuda por emisión Bono serie B, lo que implica una disminución al 3T a/a del 37% al 29% de la porción de deuda de corto plazo versus el total (incluida las porciones de c/p de todo el endeudamiento).
- Mayor indexación de las deudas totales a proyectos específicos. Sept-2018 72,3% v/s 67% de sept-2017.

EVOLUCIÓN DEL ENDEUDAMIENTO

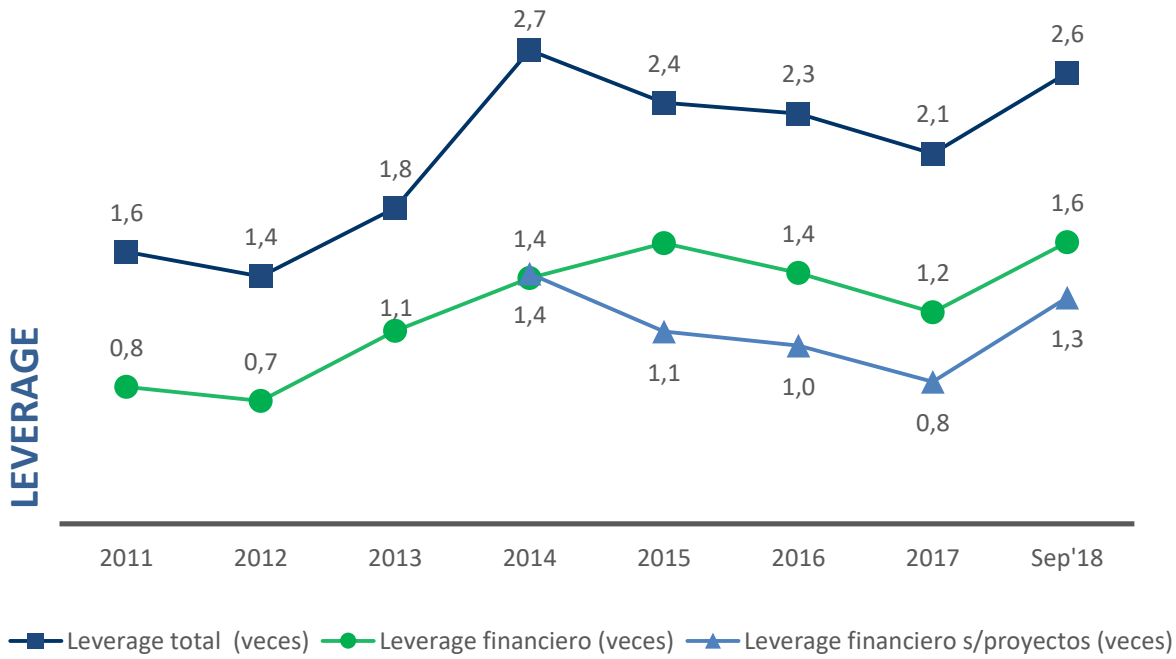

Pasivos Totales	526.624
Deuda Financiera	328.961
Deuda sin recurso (*)	70.686
Deuda Financiera con Recurso	258.275

(*) Deuda Consolidada sin recurso de Besalco: Aguas del Melado, Arrebol , Plaza Las Condes y Plaza Sucre.

(*) Leverage financiero s/proyectos: Excluye deuda financiera de Energía y Concesiones.

- En línea con lo proyectado se incrementa el endeudamiento a nivel global impulsado por la puesta en marcha de nuevos proyectos en Maquinarias, Inmobiliaria y Besco.
- Deuda por proyectos de financiamiento sin recursos alcanza los MM$70.686.

EBITDA Y MARGEN EBITDA

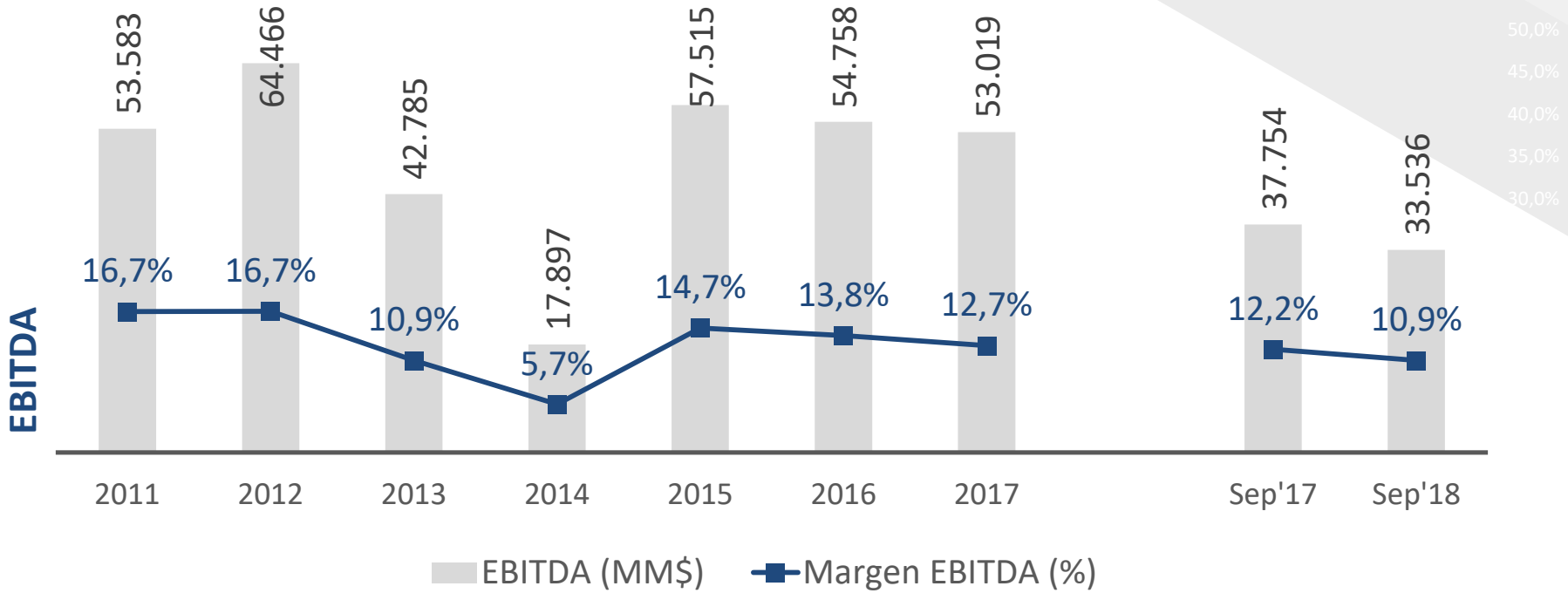

- Disminución de EBITDA respecto al 3T17 explicado principalmente por lo menores márgenes del período, los que muestran recuperación en el 3T 18 al 11,5% con $13.465.
- Las principales alzas del EBITDA están explicadas por Maquinarias: MM$4.257, Besco: MM$257 y Kipreos: MM$1.387
- Las principales bajas son explicadas por Inmobiliaria (MM$6.275) y Montajes (MM$4.268).

BACKLOG

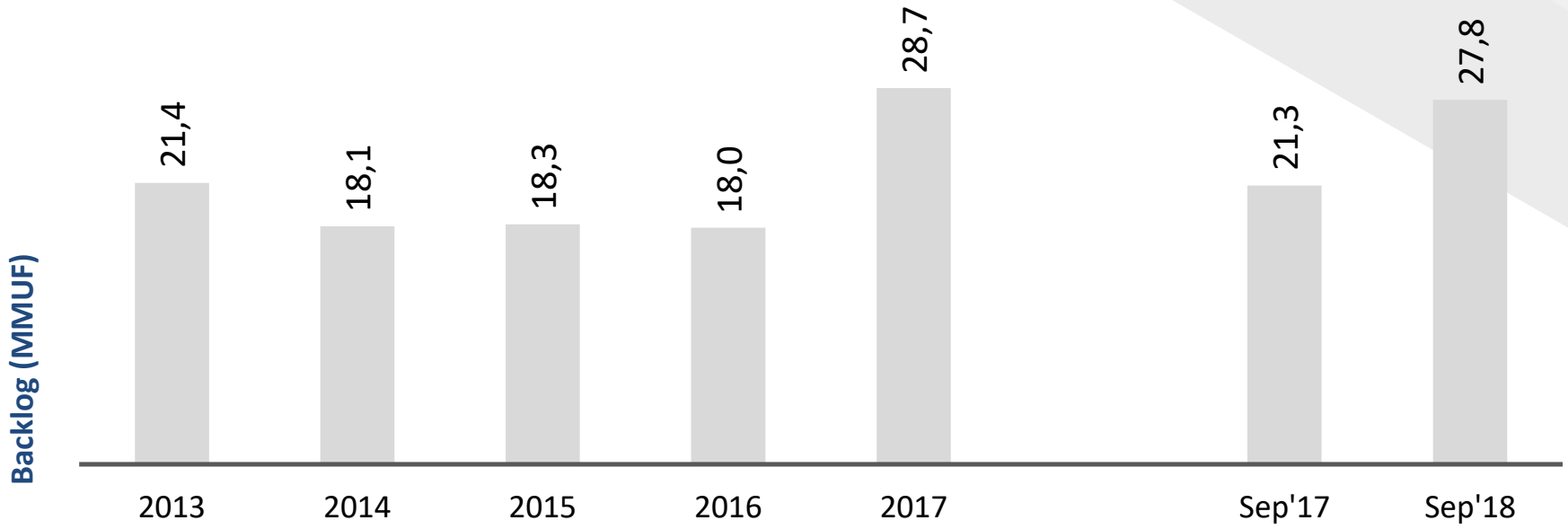

- Aumento del 31% del Backlog en 12 meses en UF, manteniéndose en máximos históricos. Duración promedio a Sept. de 2018 es de 29 meses.
- Maquinarias explica parte importante de este aumento, el cual está radicado básicamente en el sector minero y forestal.
- Se mantiene importante cartera de proyectos en estudio principalmente ligados al sector privado, infraestructura y Concesiones.
- Favorable cambio en la composición del Backlog, en línea con estrategia definida por la Compañía.

BACKLOG A SEPT. 2017 / 2018

BESALCO

Por Mercado

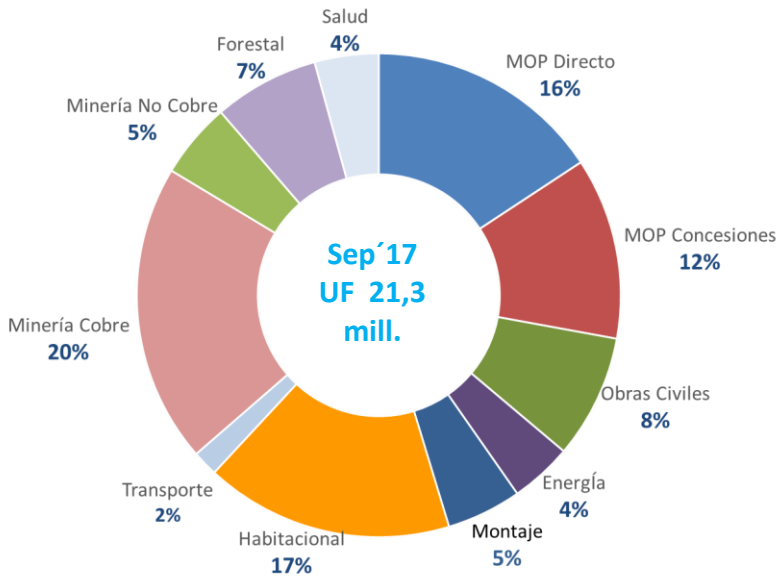

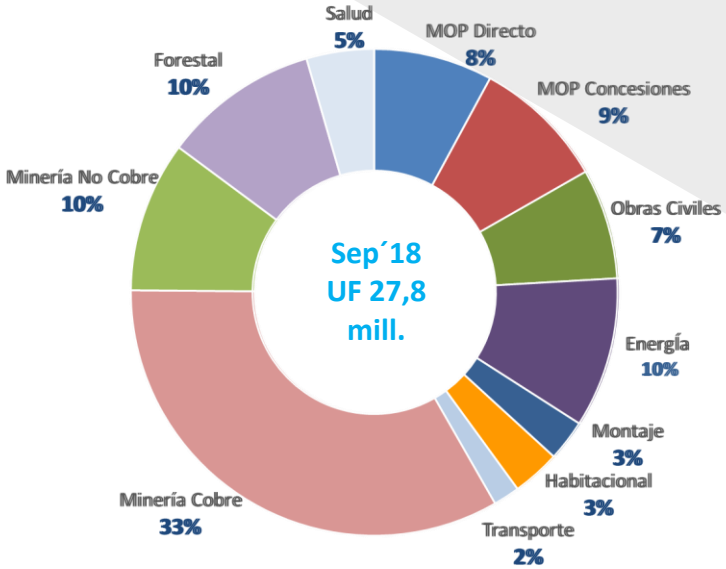

Por Empresa

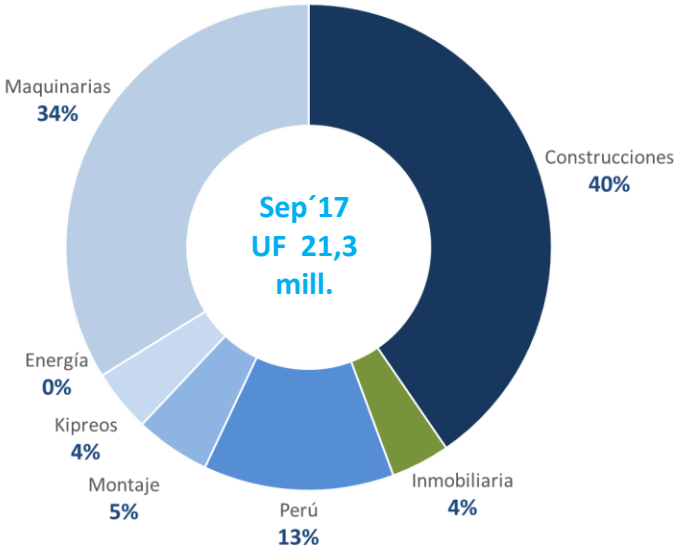

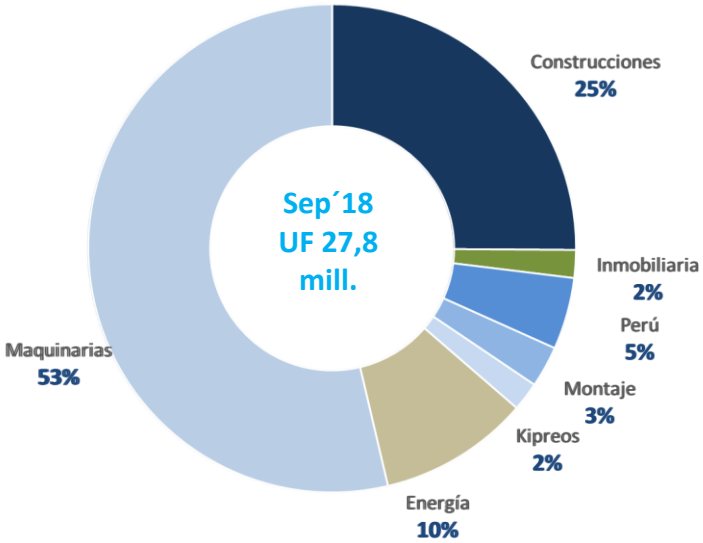

CAPEX

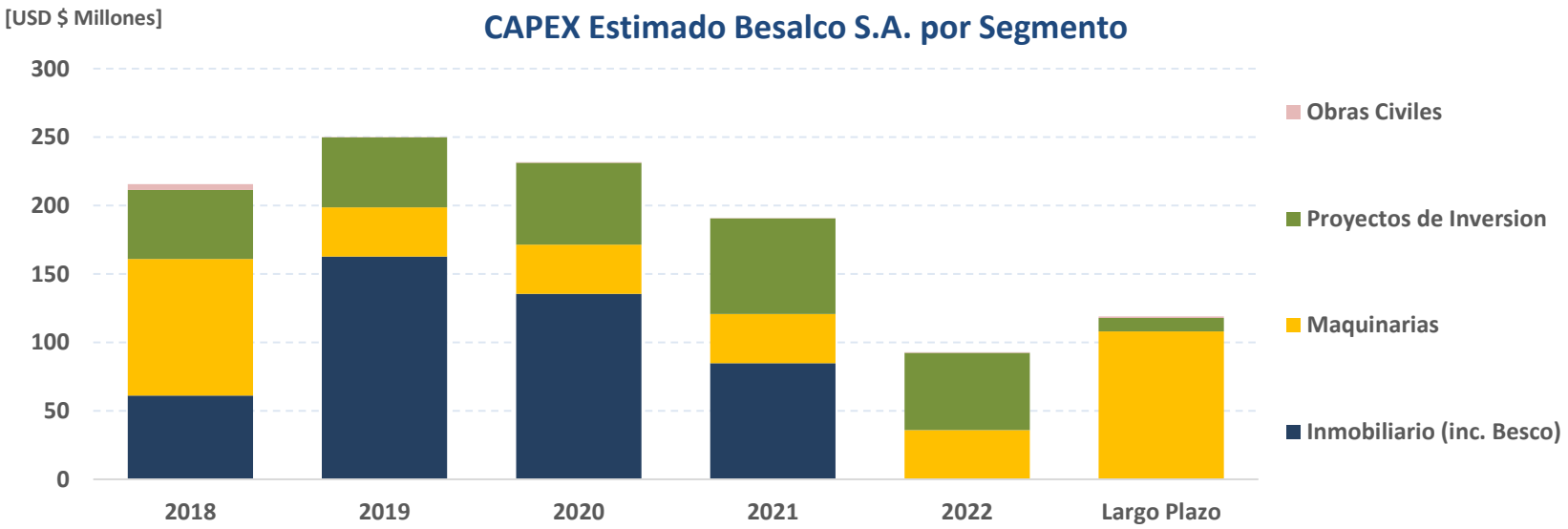

- Se mantiene plan de expansión para área Inmobiliaria en Chile (2019E US$ MM 113) y Perú (2019E US$ MM 50).
  - Compras de terrenos en Chile para proyectos de ejecución inmediata entre 2018 y 2019.
  - Compra de banco de terreno en Perú en el sector Rimac durante 2019.

- Plan de compras de maquinarias durante 2019 por US$ 36 millones (netos) que permita mantener la flota de equipos y vehículos en condiciones óptimas para servir los contratos vigentes.

- Plan de inversiones en proyectos de energía e infraestructura:
  - Digua: CAPEX total de US$ 33 millones. En proceso de cierre financiero.
  - Transmisión: CAPEX de U$ MM 58 distribuidos en 5 contratos con PSD entre de entre 24 y 48 meses.
  - Rutas de Nahuelbuta: CAPEX proporcional (50%) de US$ 170 millones con PSD 2S23.

MERCADO

INDICADORES INDUSTRIA CONSTRUCCIÓN

BESALCO

Índice Mensual de Actividad de la Construcción.

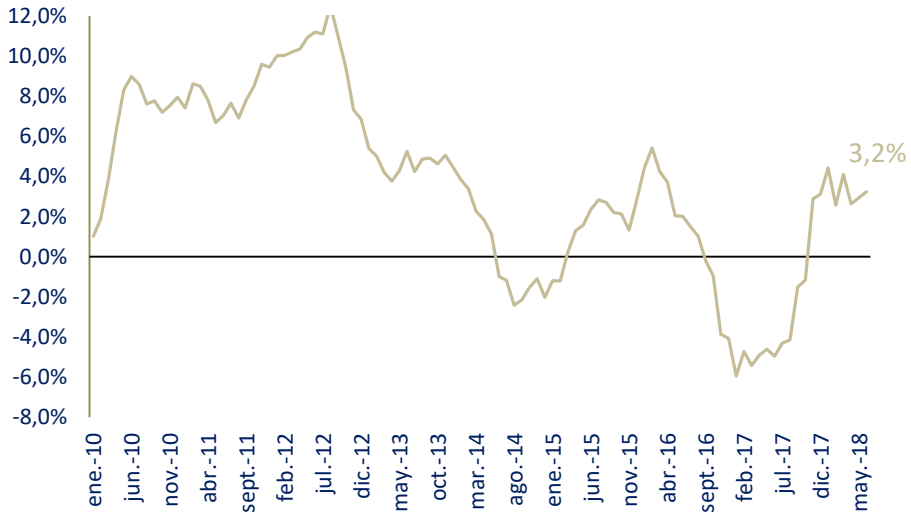

Índice Mensual de Confianza Empresarial.

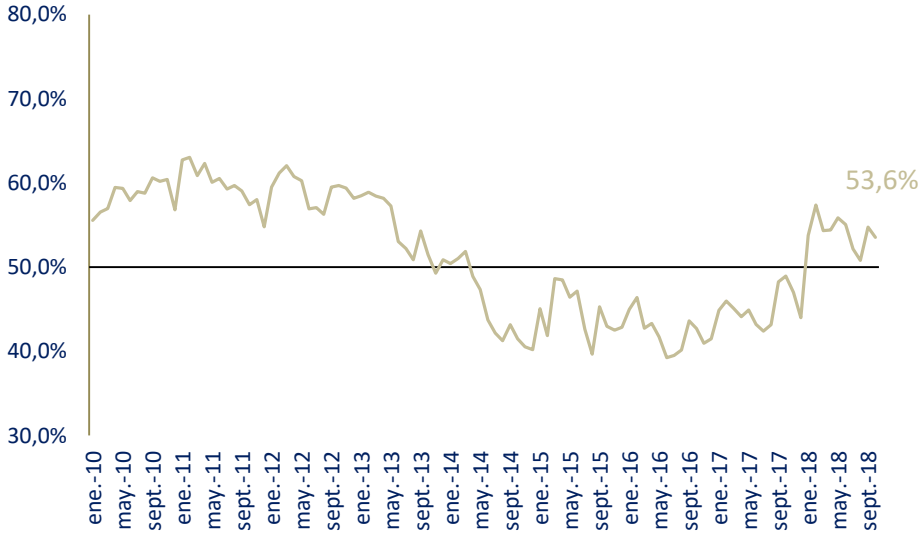

- IMACON presentó a junio 2018 una variación positiva en los últimos 12 meses de 3,24%, siendo el primer mes en que el alza está acompañada de un alza del empleo del sector Construcción.
- Dado los meses acumulados de variación positiva del indicador y a las cada vez más favorables proyecciones de los economistas, se espera un mejor desempeño del sector Construcción para fines de este año e inicios del 2019.
- Indicador Mensual de Confianza Empresarial (IMCE), en línea con IMACON, llegó en octubre a 53,6% y acumula ya 10 meses de expectativas positivas, siendo este último mes el rubro construcción el único con el indicador al alza.

Fuente: Cámara Chilena de la Construcción e Icare.

FILIALES

BESCO (Perú y Colombia) | Ventas Inmobiliarias

Proyecto	Ciudad	Total Unidades Potencial	Venta Proyectada (USD mill)	Unidades a dic'17 (Unidades sobre Potencial)	Vendidas a Set'18 (Unidades sobre Potencial)	Ventas a Set'18 (Unidades 2018)	Ventas en 3T18 (Unidades 2018)
Chaclacayo	Lima	200	14	199	200	1	0
Zafiro	Lima	71	10	59	64	5	3
Santa Ana	Piura	264	17	109	119	10	0
Altaluz	Callao	388	23	89	155	66	12
Nuevo Nogales	Agustino	2,120	125	151	480	329	72
Las Palmas	Chorrillos	200	14	0	43	43	43
Parque Comas - 1ª Etapa *	Lima	3,984	137	2,866	3,865	999	326
TOTAL PROYECTOS		**7,227**	**340**	**3,473**	**4,926**	**1,453**	**456**

** Corresponde al 100% de la Etapa, BESCO tiene una participación de 50% en este negocio*

- En Septiembre Besco cumplió 20 años de vida, año en el que proyecta completar la entrega de 10.000 unidades habitacionales en Perú.
- En mes de enero de 2019 se lanza comercialmente y se da inicio a la construcción del proyecto Alameda de Rímac .
- En construcción a terceros, Angloamerican Quellaveco adjudicó al consorcio JJC & Besalco Perú (Besco – Besalco Construcciones) el contrato de construcción Presa de Embalse de Relaves por US$69 millones.
- El mayor dinamismo impactó positivamente las ventas con un incremento del 132% respecto a igual periodo del año anterior, alcanzando a septiembre de 2018 1.453 unidades vendidas, de las cuales, 999 corresponden al proyecto Parques de Comas y las unidades restantes provienen de los proyectos propios, Zafiro Barranco, Los Prados de Chaclacayo, Alameda Santa Ana, Altaluz y Nuevo Nogales.

BESCO (Perú y Colombia) | Ventas Inmobiliarias

Avance total de Ventas y Construcción Proyectos a Septiembre 2018.

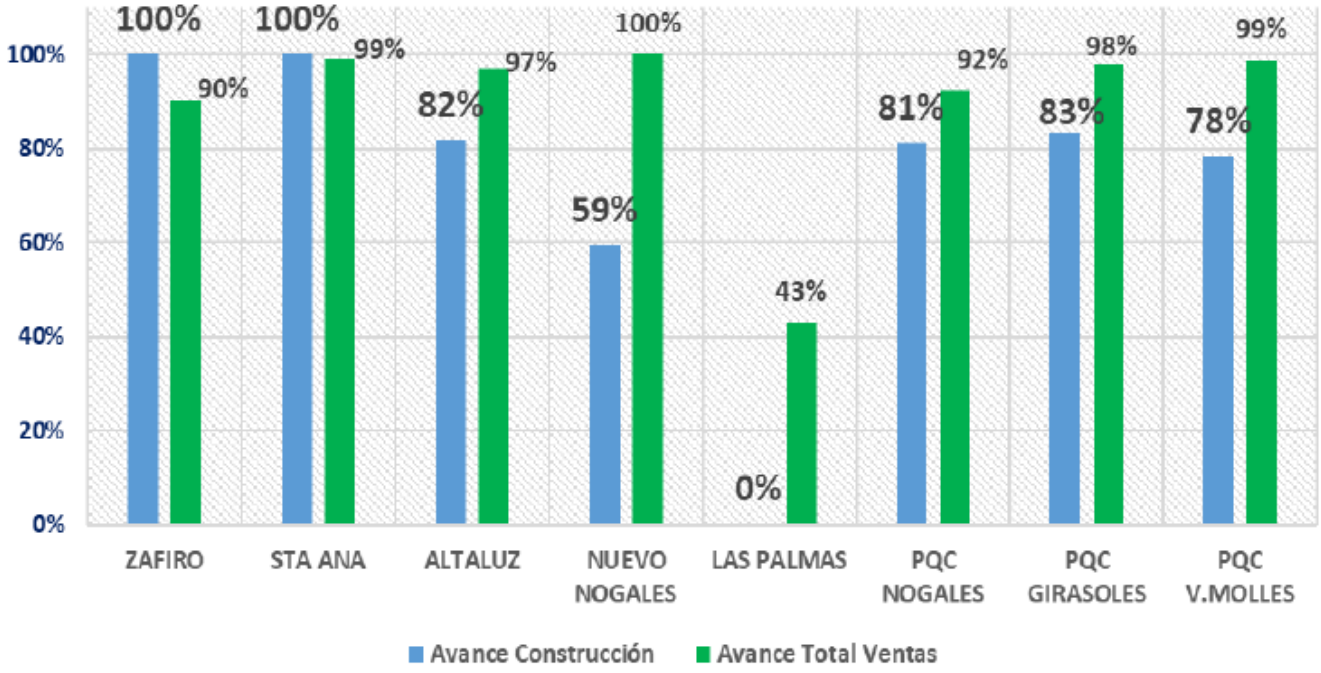

- Avance construcción Proyectos Besco comparado con avance de las ventas con excelente performance.
- Adicionalmente se mantienen buenas perspectivas en proyectos inmobiliarios en desarrollo para la construcción a terceros y obras publicas.

BESALCO CONSTRUCCIONES

CONSTRUCCIONES S.A. - RESULTADO GESTIÓN Y CONTABLE

	sept-18	ago-18	Variación	BSC Consolidado
Ingresos (MM$)	100.778	89.012	13%	13.215
Ganancia bruta (MM$)	9.723	8.189	19%	2.830
Resultados de la explotación (MM$)	4.157	3.302	26%	1.931
Gastos financieros netos (MM$)	-1.916	-1.671	15%	-706
Ganancia del periodo (MM$)	1.586	923	72%	1.490
Ganancia/perdida controladores (MM$)	1.056	530	99%	932
EBITDA (MM$)	4.366	3.178	37%	2.712

- Ingresos de Besalco Construcciones agregando obras desarrolladas por Besalco S.A. o Consorcios implica un aumento de las ventas de 13% respecto del mes anterior (-33% respecto a igual fecha del 2017).
- El backlog alcanzó un monto total de MMUF 7,0 en septiembre de 2018, una caída de 18% respecto de septiembre 2017. Duración promedio de contratos vigentes alcanza los 21 meses, principalmente impulsada por Ruta de Nahuelbuta y los Hospitales.
- Las principales obras iniciadas durante el año son las siguientes:
  - Normalización Hospital de Quellón y Normalización Hospital San Carlos de Ancud. Región de Los Lagos.
  - Construcción de pasos vehiculares desniveles Linderos - Rincón de Paine y Bascuñán - Codegua, ambos correspondientes al proyecto de mejoramiento integral de la infraestructura ferroviaria.
  - Mejoramiento Ruta Nahuelbuta, ampliación de doble calzada de la carretera existente por una longitud de 55 km entre Los Ángeles y Angol.

BESALCO CONSTRUCCIONES | Backlog

Septiembre 2017

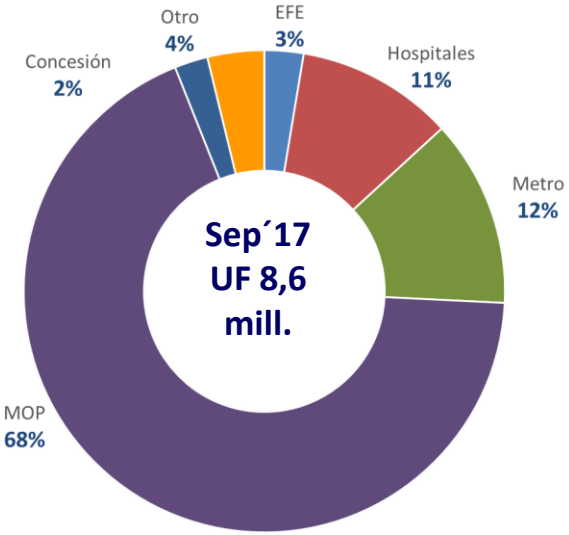

Septiembre 2018

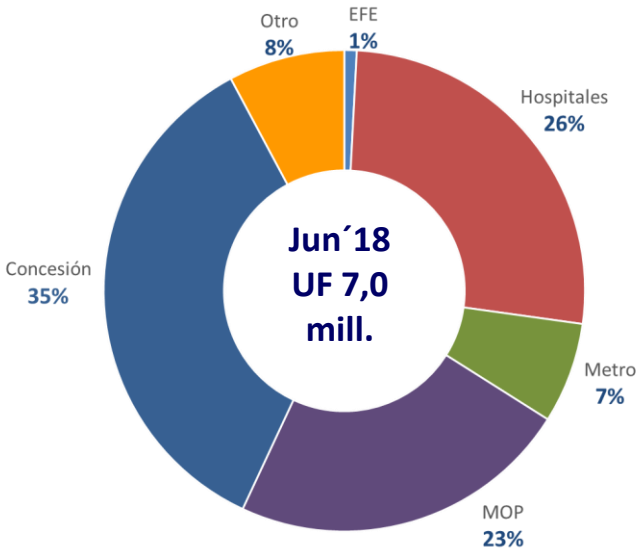

Camino Río Hollemberg

Linderos - Paine

BESALCO CONSTRUCCIONES | Obras en Ejecución

BESALCO

Estaciones Línea 3 Grupo 5 y 6

Cerro Castillo

Hospital de Ancud

Embalse Chironta

Bascuñan - Codegua

KIPREOS

Evolución del Ingreso y Margen EBITDA (*)

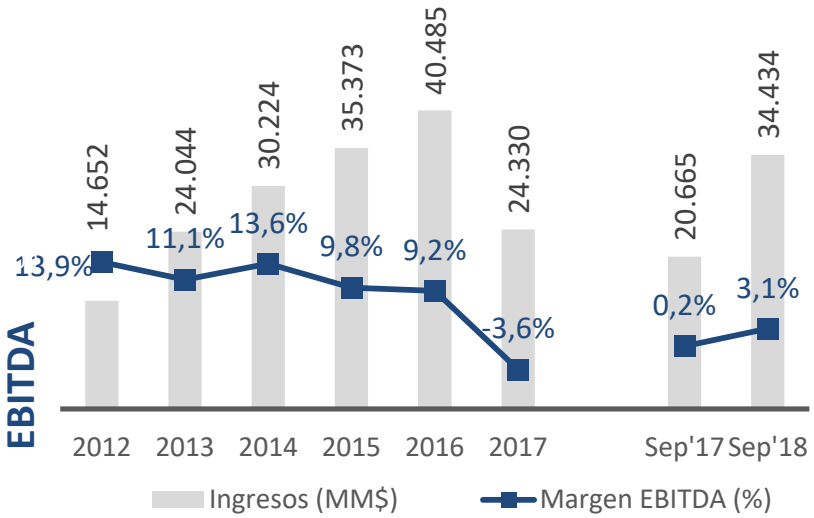

(*) suma de los negocios de ingeniería y servicios con helicópteros

- Ventas al 3T18 con incremento del 67% respecto a igual período del año anterior.
- Utilidad controlador de MM$593 que se compara favorablemente con la pérdida de MM$686 al 3T17.
- EBITDA ascendió a MM$1.053, aumentando en un 2.112% con respecto a igual período del año anterior.
- Los ingresos provienen principalmente de la ejecución del contrato LAT 2x500 KV Los Changos – Kimal.
- El contrato Soterrado Los Maquis – Polpaico, se encuentra en Contraloría y en proceso de adjudicación por parte del MOP.

Servicios Aéreos Kipreos S.A.

Subestación Kimal Los Changos

BESALCO INMOBILIARIA | Ventas

Tipo de vivienda	N° Proyectos	N° Unidades	Total Ventas potencial MUF	Vendidas		Por vender
				c/escrituras	c/promesas	
Departamentos	**10**	**1.542**	**5.804.083**	**1.139.035**	**881.218**	**3.783.830**
Casas	**11**	**1.303**	**4.708.168**	**3.043.012**	**912.330**	**752.826**
Totales	**21**	**2.845**	**10.512.251**	**4.182.047**	**1.793.548**	**4.536.656**

(*) Se incluyen proyectos que no consolidan en Besalco Inmobiliaria

- Promesas por escriturar por MMUF 1,8.
- Continua alto nivel de promesas en proyecto Vista Parque por UF 1.137 mil. Equivalente a 708 unidades de un total de 920.
- Saldo por vender MMUF 4,5, explicado por:
  - Vista Parque (DS -19)
  - Departamentos Terralta Los Dominicos.
  - Casas Terralta Chamisero, Guay Guay y Hacienda Los Conquistadores
  - Nuevos proyectos de departamentos: Las Acacias, Manuel Montt, Argomedo, Holanda, Pocuro y Los Almendros.

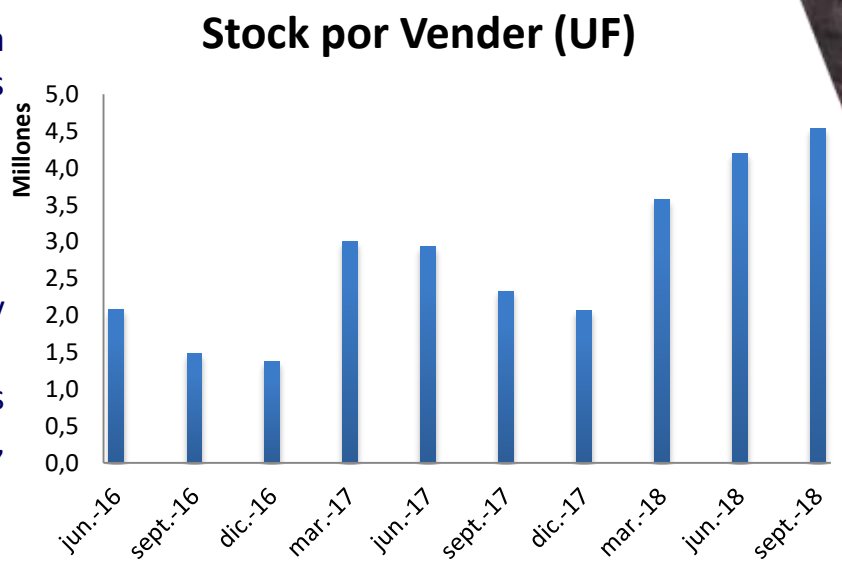

BESALCO INMOBILIARIA| Nuevos desarrollos

Holanda / Regina Pacis

- Terreno de 1.303,5 m^2.
- Ubicado en Holanda 3330 en Ñuñoa.
- Edificio habitacional de 9 pisos con 3 subterráneos.
- 56 Departamentos
- Venta Total Estimada UF 300.000.
- Inicio de obras Agosto 2018.

Edificio Pocuro

- Terreno de 1.858 m^2.
- Ubicado en Pocuro 21251 en Providencia
- Edificio habitacional de 7 pisos con 3 subterráneos.
- 46 Departamentos
- Venta Total Estimada UF 400.000.-
- Inicio de obras Enero 2019.

Los Dominicos Edificios III

- Terreno de 2.152 m^2.
- Ubicado en Argomedo 344 Santiago.
- Edificio habitacional de 9 pisos con 3 subterráneos.
- 211 Departamentos
- Venta Total Estimada UF 420.000.
- Inicio de obras Octubre 2018.

Las Acacias / La Florida

- Terreno de 4.026 m^2.
- 2 Edificio habitacionales de 16 pisos c/u y 3 subterráneos.
- 295 Departamentos
- Venta Total Estimada UF 873.700.
- Inicio de obras Diciembre 2018.

Los Almendro / Reñaca

- Terreno de 12.660 m^2.
- Ubicado en Bulnes 215 Reñaca.
- 4 Edificios habitacionales de 4 pisos
- 117 Departamentos
- Venta Total Estimada UF 428.000.
- Inicio de obras Noviembre 2018.

BESALCO INMOBILIARIA | Proyectos en Ejecución

VISTA PARQUE CASAS Y DEPTOS.

- 570 departamentos y 350 casas.
- Venta Total Estimada UF1.538.989.
- 708 un vendidas en UF1.136.533.

ARGOMEDO

- 211 Departamentos 3 subterráneos.
- Venta Total Estimada UF537.000.
- Inicio de Ventas Noviembre 2018.

MANUEL MONTT / TENIENTE MONTT

- 145 departamentos 3 subterráneos.
- Venta Total Estimada UF627.000.
- 2 un vendidas en UF9.762.

TERRALTA LOS DOMINICOS ETAPA II EDIFICIOS

- 2 Edificios habitacionales de 5 pisos c/u con 2 subterráneos y 20 departamentos en total.
- Venta Total Estimada UF422.850.
- 14 unidades vendidas en UF293.629.

HARAS LOTE 3 ETAPA 5

- 135 casas
- Venta Total Estimada UF373.000.
- 56 unidades vendidas en UF170.350.

HACIENDA LOS CONQUISTADORES M

- 226 casas
- Venta Total Estimada UF550.000.
- 29 unidades vendidas en UF71.198.

BESALCO MONTAJES

Evolución del Ingreso y Margen EBITDA

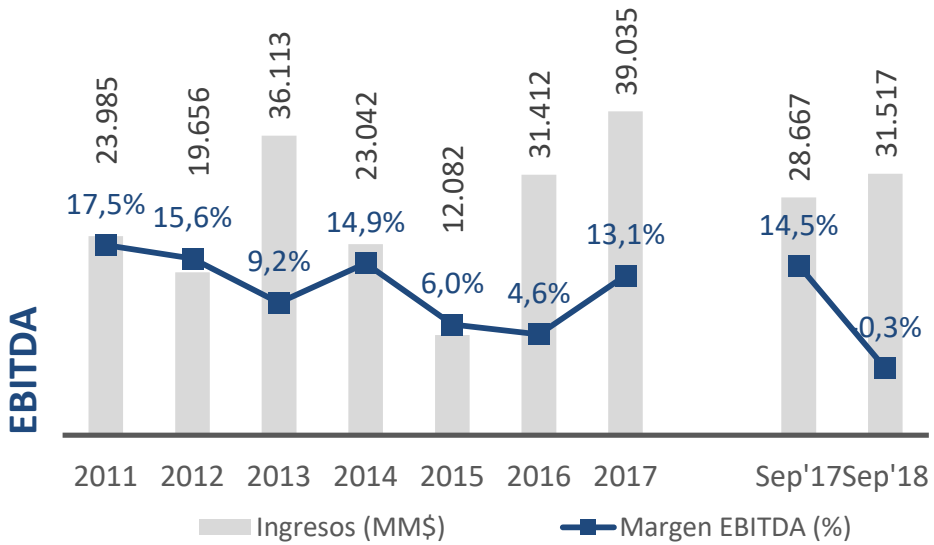

- Ventas al 3T18 por MM$31.517 con un incremento del 10% respecto a igual período del año anterior.
- Al cierre del 3T18 la filial presenta pérdidas por MM$156.
- Los ingresos provienen de la ejecución de tres contratos asociados a los sectores de la minería del cobre y molibdeno.
- Filial mantiene vigentes 2 contratos con una duración promedio remanente de 12 meses.
- El backlog presentado por la filial asciende a un monto total de MUF759, lo que implica un aumento de 125% respecto del monto al 2T18.

BESALCO ENERGÍA

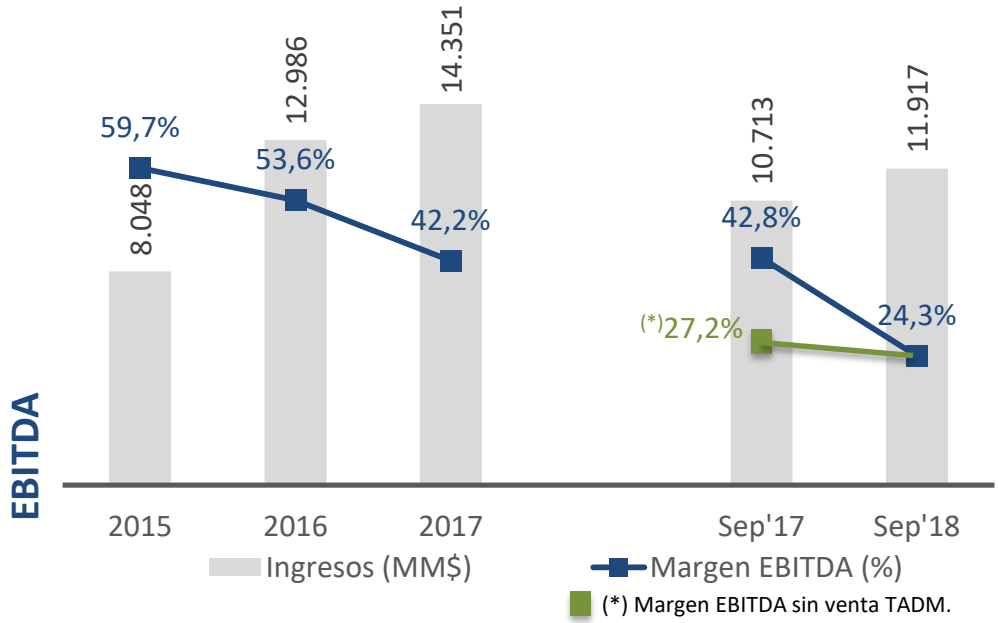

- Los ingresos de la filial al 3T18 aumentaron un 11%, en comparación a igual período de 2017, a pesar de una disminución del ingreso del último trimestre de 16%.
- Generación de las centrales de pasada, Los Hierros I y II, acumulan 110 GWh a septiembre de 2018, con un déficit del 9,8% respecto a un año normal. Lo anterior se explica por baja generación hasta abril por condiciones de baja hidrología.
- Pérdida del controlador en el 3T18 por MM$1.059. Pese al resultado operacional positivo del 3T18, la filial acumula una pérdida explicada principalmente por MM$2.341 en gastos financieros.

BESALCO ENERGÍA | Plan de Inversiones

Proyecto de generación eólico El Arrebol
Inicio de construcción Enero 2018

Ubicación	Lebu Región del Bío-Bío
Aerogeneradores	3
Capacidad	9,9 MW
Generación	38.9 GWh/año
Factor Planta	43.5%
Inversión	22 MMUSD
Conexión	Nueva línea de tansmisión de 6 km y refuerzo de 3 km de distribución de propiedad de SAESA
Inicio Construcción	ene-18
Inicio Operación	ene-19

Proyecto de generación hidráulica Digua
Inicio de construcción esperado 2S18

Ubicación	Parral Región del Maule
Diseño Turbina	30 [m3/s]
Capacidad	20 MW
Generación	78 GWh/año
Factor Planta	44.5%
Inversión	31.5 MMUSD
Conexión	Punto intermedio línea San Fabián Ancoa, a 1.600 metros
Inicio Construcción	2S 2018
Inicio Operación	2S 2019

BESALCO ENERGÍA | Plan de Inversiones

Nuevos Proyectos de Transmisión adjudicados.

S/E Pueblo Seco 154 KV.

- Subestación 154 kV en configuración de barra principal más barra de transferencia.
- Plazo de ejecución: 24 meses.

S/E Guindo 220/66 KV.

- Subestación Guindo 220/66 kV en configuración interruptor y medio.
- Instalación de un nuevo transformador de 220/66 kV de 90 MVA.
- Plazo ejecución: 28 meses.

S/E Varones 220/66 kV +LT Varones – Avellano 2x66 kV.

- Nueva subestación Trébol 220/66 kV en configuración interruptor y medio.
- Instalación de un nuevo transformador de 220/66 kV de 90 MVA.
- Línea de 2x66 kV, de 1 km de longitud de 90 MVA por circuito.
- Plazo de ejecución: 36 meses

Nuevos Proyectos de Transmisión adjudicados.

S/E Metrenco 220/66 kV + LT Nueva Metrenco – Enlace Imperial 66 kV.

- Subestación 220 kV en configuración interruptor y medio. Instalación de dos nuevos transformadores de 220/66 kV de 60 MVA.
- Subestación Enlace Imperial 66 y nuevo transformador de 66/23 kV de 16 MVA.
- Línea de 2x66 kV, de 32 km de longitud de 52 MVA por circuito.
- Plazo de ejecución: 28 meses S/E y 48 meses Línea.

S/E Nueva San Rafael 110 kV y By Pass San Rafael.

- Subestación 110 kV en configuración de doble barra más barra de transferencia.
- Línea de 2x110 kV, de 7 km de longitud de 100 MVA por circuito.
- Plazo de ejecución: 36 meses S/E y 48 meses Línea.

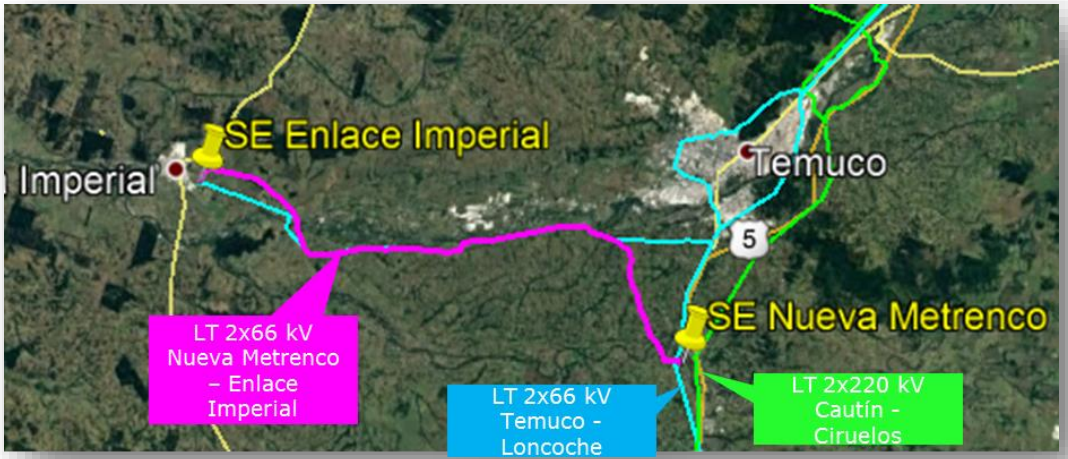

BESALCO CONCESIONES

- **Mejoramiento Ruta de Nahuelbuta:**
  - Continúa etapa de desarrollo de ingeniería y obtención de permisos del Proyecto.
- **Estacionamientos Plaza Sucre:**
  - Estacionamiento presentó crecimiento de ingresos acumulados al 3T18 de 20% respecto de 3T17, luego de 27 meses de operación.
  - Juicio en curso con la municipalidad de Viña del Mar. Juez decretó medidas para mejor resolver, con lo que se postergó la fecha del fallo para enero 2019.
- **Convento Viejo:**
  - Fase III con avance sobre 95% con fecha de entrega 2S19.
  - Central de generación (16,4 MW) operando. 23,5 GWh inyectados.
- **Estudio Concesiones:**
  - Entregada oferta por la Concesión de la Ruta G-21 (centros de esquí) el día 25/10. Inversión estimada MMUF 2,3. Participación de 50%.

Estacionamientos Plaza Sucre

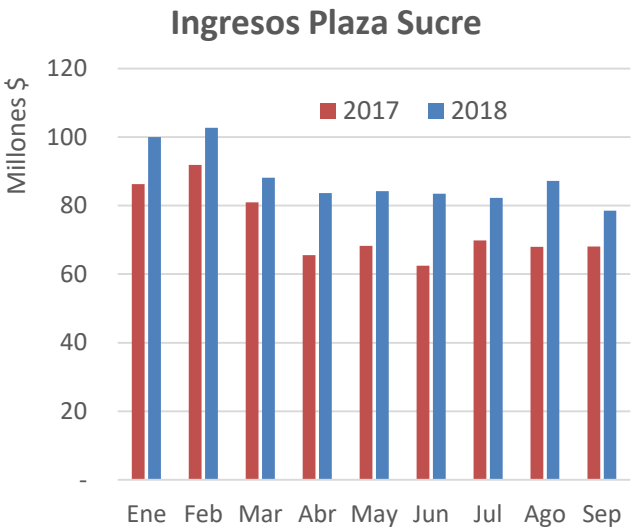

BESALCO MAQUINARIAS

- Backlog mantiene niveles históricos y muestra incremento de un 107% respecto al 3T17.
- EBITDA alcanza MM$20.489, un 26%, mayor que al 3T17 por puesta en marcha de nuevos proyectos.
- Ventas aumentan 51% respecto a 3T17 y resultado aumenta un 115% respecto a igual período del año anterior.

EBITDA Maquinarias

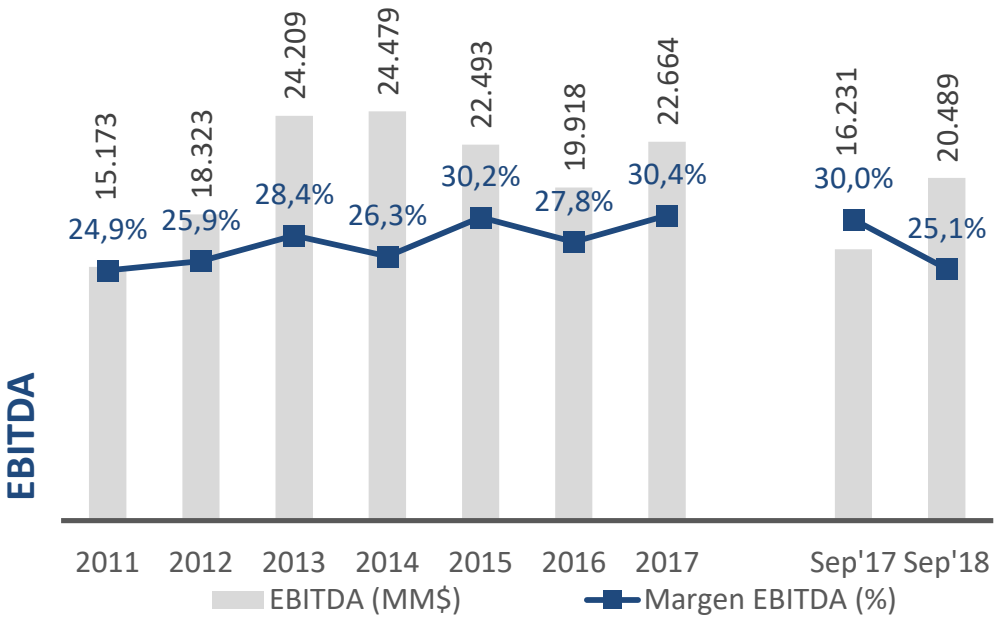

Backlog Sep´18

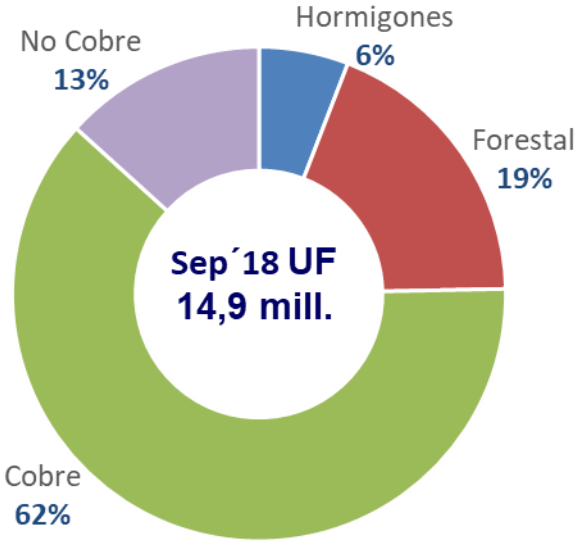

BESALCO MAQUINARIAS

- Puesta en marcha de nuevos proyectos conforme a lo presupuestado en todas las líneas de negocio.
- Plan de inversiones 2018 materializado en un 90%, alcanzando MMUSD 85 netos.
- Amplia diversificación de clientes, mercados y segmentos con 34 contratos vigentes en 13 clientes activos y duración promedio de 37 meses.

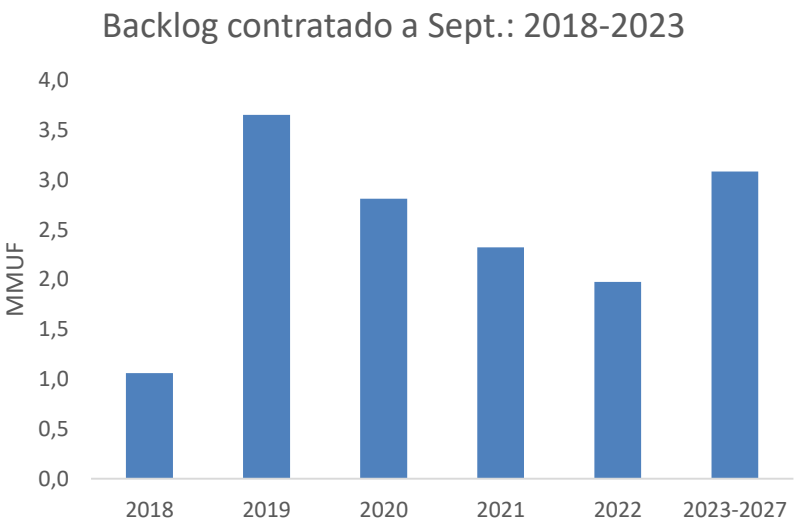

Composición Ventas al 3T18

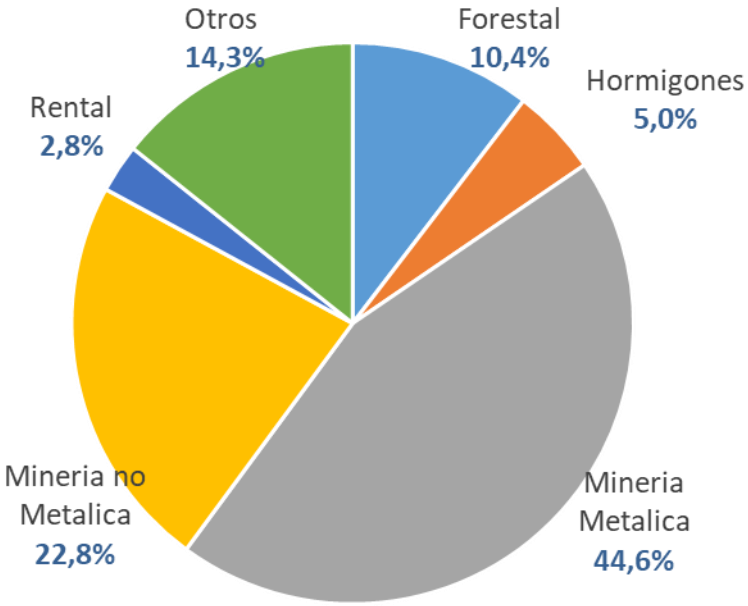

BESALCO MAQUINARIAS | Obras en Ejecución

- Estrategia de diversificación de clientes y mercados muestra positivos resultados con Backlog a niveles históricos en monto y duración.
  - Fuerte respaldo del mercado reflejado en la exitosa colocación de Bono serie B por 2 millones de UF.
    - Nueva línea de negocios de transmisión que integra las capacidades de construcción de líneas desarrollada por Kipreos.
      - Negocio de Maquinarias logra poner en marcha exitosamente proyectos durante el 3T.

BESALCO

CONSTRUYENDO DESDE 1944

Banchile INVERSIONES

BANCHILE CORREDORES DE BOLSA S.A.